



PORTFOLIOANSICHT

HANDBUCH

ANMELDUNG IM ONLINE-BANKING

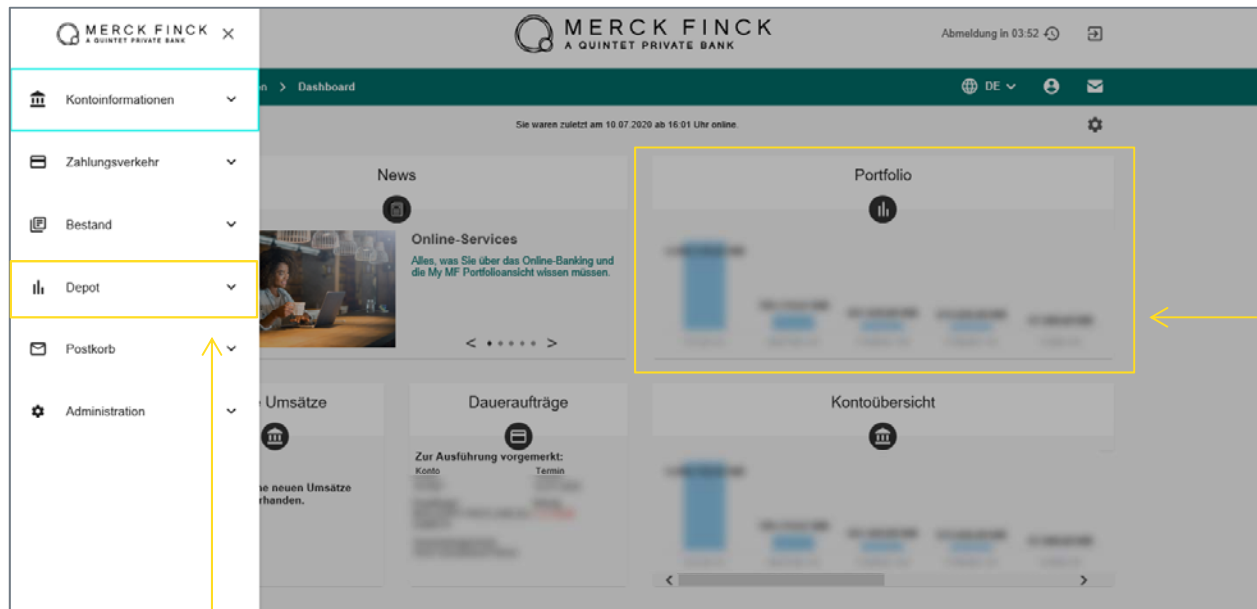
The screenshot shows the registration page for Merck Finck online banking. At the top, the bank's logo and name are displayed. Below this is a dark teal header bar. The main content area is titled 'Anmeldung zum Online-Banking' and contains two input fields: 'Teilnehmernummer' and 'PIN'. A green 'ANMELDEN' button is positioned below the fields. At the bottom, there is a language selector set to 'Deutsch'. Two callout boxes provide instructions: a blue box points to the 'Teilnehmernummer' field, and a yellow box points to the 'PIN' field.

Geben Sie bitte Ihre 12 stellige Teilnehmernummer ein

Geben Sie bei der Erstanmeldung das übermittelte Initialpasswort ein und vergeben Sie dann Ihr persönliches Kennwort.

Bitte beachten Sie die erforderlichen Sicherheitskriterien

GESAMTÜBERBLICK ÜBER IHRE PORTFOLIOS



PORTFOLIOÜBERSICHT

Klicken Sie auf die Kachel „Portfolio“ um zur Portfolioübersicht zu gelangen oder wählen Sie in der Menüleiste oben links den Punkt „Depot“ und dann „Portfolio“

GESAMTÜBERBLICK ÜBER IHRE PORTFOLIOS

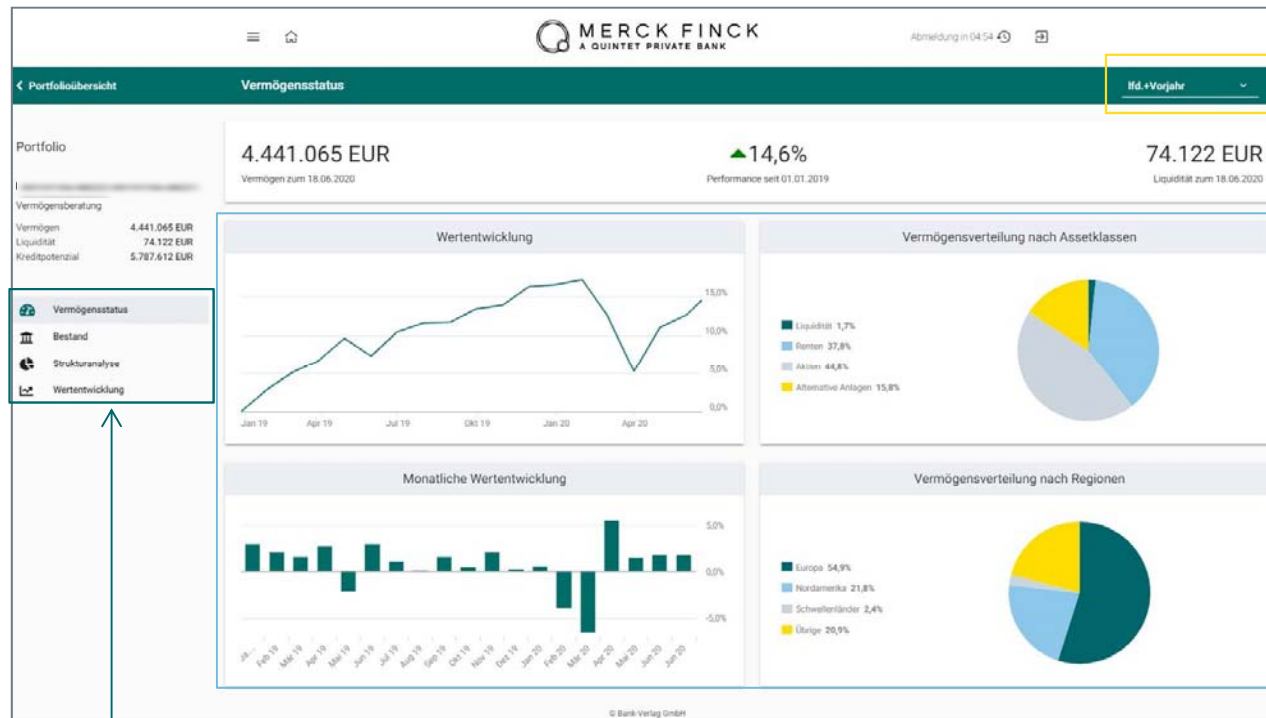
The screenshot displays the Merck Finck private banking interface. At the top, the bank's logo and name are visible, along with a login status 'Abmeldung in 04:54'. Below the header, there is a 'KUNDEN' (Customers) section with four customer cards. Each card shows 'Gesamtvermögen' (Total Assets) and 'Gesamtliquidität' (Total Liquidity). The first card is highlighted with a blue border and a line connecting to a 'Kundenauswahl' (Customer Selection) box. Below the customer cards, the 'PORTFOLIOS' section is shown. The first portfolio card is highlighted with a blue border and a line connecting to a 'Portfolioauswahl' (Portfolio Selection) box. This card displays the following data:

4.441.065,11 EUR	
Vermögensberatung	
Portfolio	
Anteil am Gesamtvermögen	
Einlagen/Entnahmen	96.916,51 EUR
Wertveränderung	-94.335,10 EUR
Gezahlte Steuern	--
Vermögen 01.01.2020	4.438.483,70 EUR
Liquidität	74.122,34 EUR

Below the table is a line chart showing the portfolio's performance from February 2020 to June 2020, with a y-axis ranging from -20,0% to 0,0%.

© Bank-Verlag GmbH

GESAMTÜBERBLICK ÜBER IHRE PORTFOLIOS



Anzeigezeitraum einstellen

Übersicht über historischen Verlauf, Assetklassen und Regionen

Details durch Klick auf Menüpunkte

GESAMTÜBERBLICK ÜBER IHRE PORTFOLIOS

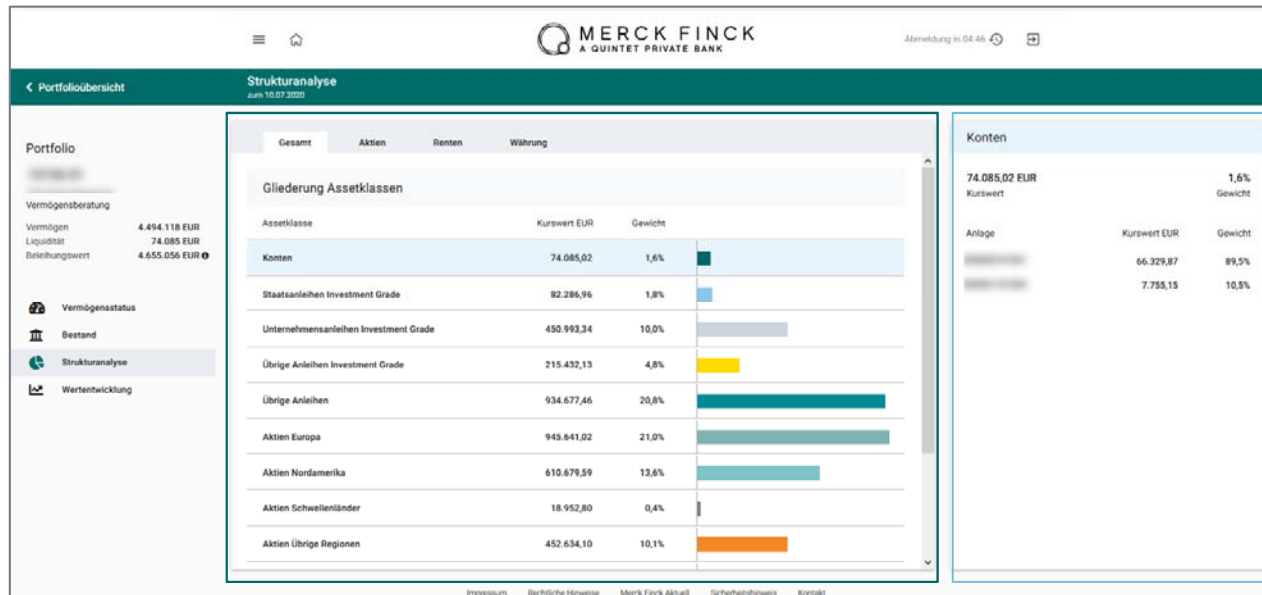
Anlage *	Investiertes Kapital Einstandskurs Bestand	Kurswert +/- Gesamt +/- % Gesamt
LIQUIDITÄT		
	66.329,87 EUR	
	66.329,87 EUR	
	8.744,71 USD	
RENTEN		
AXA World F-Euro Cred.Sh.Dur. Namens-Anteile A(auss.) EO o.N USD21561913	30.166,10 EUR 97,31% 310 EUR	29.862,30 EUR -303,80 EUR -1,0%
Bank of America Corp. DL-Medium-Term Notes 2014(24) USD2603124119	97.853,63 EUR 106,91% 100.000 USD	98.989,89 EUR 1.136,26 EUR +1,2%
BMW US Capital LLC DL-Notes 2018(18/23) Reg.S USD005138457	94.782,79 EUR 103,77% 100.000 USD	95.267,23 EUR 514,44 EUR +0,6%
DJE - Zins & Dividende Inhaber-Anteile XP-EUR o.N.	100.580,00 EUR	102.402,00 EUR

Einzelheiten zu einem ausgewählten Bestand

Durch Doppelklick auf eine Position gelangen Sie in eine Detailansicht

Auflistung der Portfoliobestände

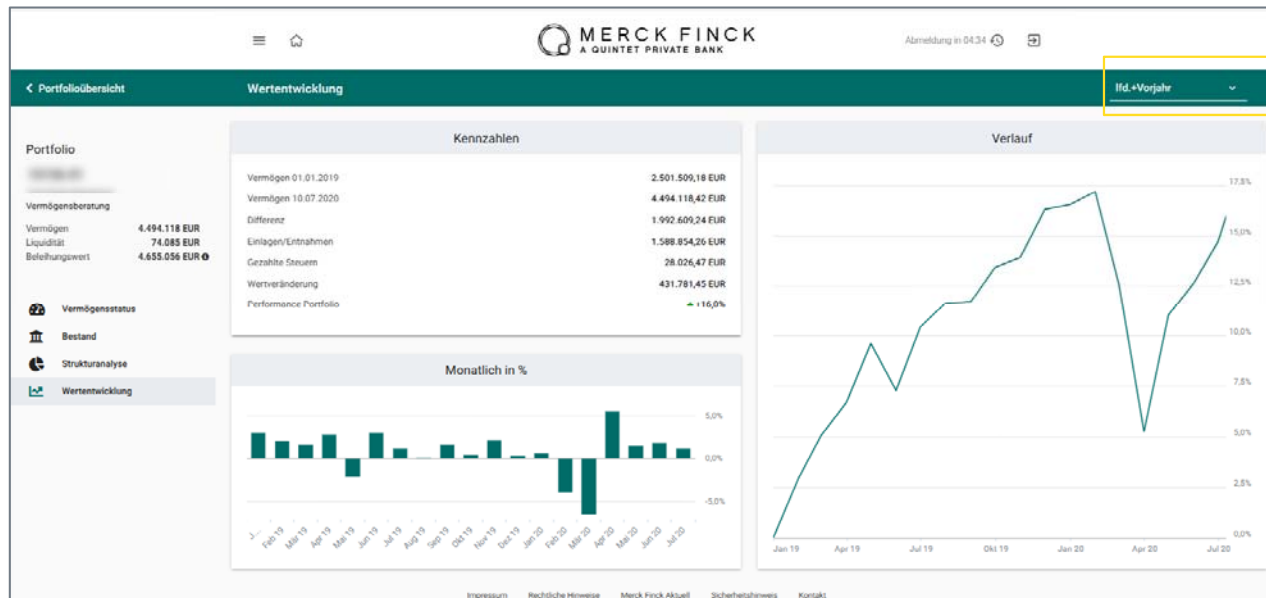
GESAMTÜBERBLICK ÜBER IHRE PORTFOLIOS



Einzelheiten zu einer ausgewählten Assetklasse

Auflistung der Assetklassen

GESAMTÜBERBLICK ÜBER IHRE PORTFOLIOS



Anzeigezeitraum einstellen

Performanceübersicht über einen bestimmten Zeitraum oder pro Monat